

負壓治療

貼心衛教三部曲

為何您的醫師建議您使用KCI V.A.C.?

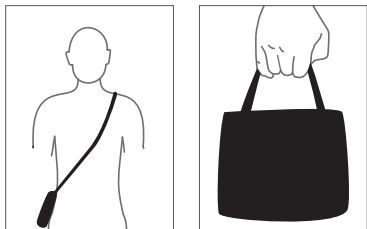
- 促進傷口癒合, 縮短住院期
- 降低整體花費
- 減少換藥次數
- 減輕換藥疼痛

1

正確使用

- 負壓治療儀在您帶回居家使用前, 已經依照醫囑設定您的治療參數, 請您不要隨意變更, 以免無法達到預期療效
- 傷口敷料, 建議更換2-3次/週

保護袋提取方式



電源



充電時, 記得將充電線連接到負壓治療儀, 也要檢查是否將充電器連接完成



指示燈亮橘燈: 正在充電
指示燈亮綠燈: 充電完成

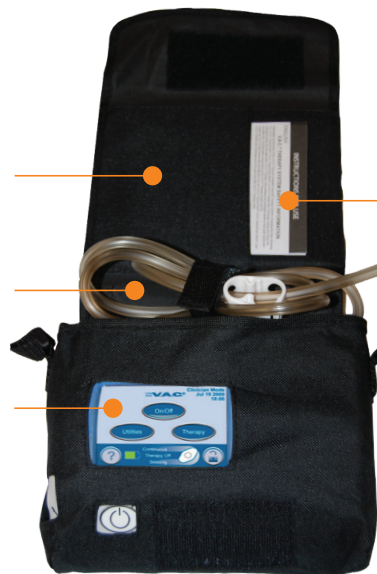
隨身保護袋

ACTIV.A.C.™的輕量設計搭配隨身保護袋不僅能夠保護機器, 操作及觀看螢幕也很方便, 隨身攜帶時更是不造成負擔

特別設計保護設備螢幕, 請安心使用

管路收納處

不用把機器拿出來一樣可以開關機、充電、設定



說明書



*機器請維持直立

2

簡單判讀

KCI™負壓治療儀具智能偵測，能夠即時發出警報聲提醒，讓治療能維持最佳狀態

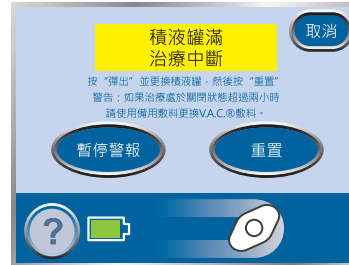
電量不足



請先自行檢查是否正確充電中

1. 機器端接頭
2. 變壓器端接頭
3. 電源線與插座接頭

滲液收集罐已滿



更換新罐方式請參見說明書或掃描 QR Code，跟著影片做，就能很快換好新的滲液收集罐

傷口附近有漏氣



KCI™系統獨家專利
100%漏氣偵測率

如何檢查及排除漏氣狀況，請參見說明書或掃描 QR Code，照著影片操作即可排除。如一直無法排除漏氣情況請電洽本中心醫護人員

阻塞警告



請先自行檢查

1. 檢查是否兩個夾子都已打開
2. 管線是否壓到或扭曲

3

如何求助

- 說明書：位於隨身袋中，方便您查看
- QRcode：內有真人衛教影片，請跟著影片試試看



下次換藥時間

如傷口相關，請洽您的醫護人員
如儀器有問題，請洽詢技術人員或0800-211-346

